



Einbruchschutz: Grad S2 nach Euro-Norm EN 14450
Bauart: bauartgleich Sicherheitsstufe B nach VDMA 24992 Ausg. Mai 95

Schublade von Vorne mit Doppelbartschloss mit Klappe vorbereitet für Zylinderschloss.

Max. Depositabmessungen:
Modelle 36000-36002 H*B*T 230*290*20 mm
Modelle 36003-36004 H*B*T 230*340*20 mm
Modelle 36005 H*B*T 230*440*20 mm.

Empfohlen für die Aufbewahrung von:
Dokumenten
Wertgegenständen

Produktbeschreibung
Modelle Göttingen - Depositschränke.

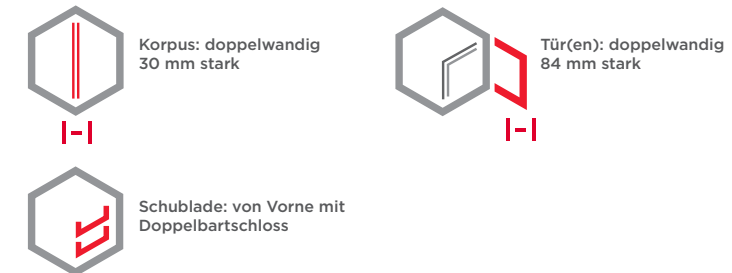
Korpus: doppelwandig 30 mm stark
Tür(en): doppelwandig 84 mm stark
Verriegelung: 4-seitig sperrend

Grundausrüstung
Schloss: Haupttür und Schublade - Doppelbart-Hochsicherheitsschloss VdS-Klasse I mit 2 Schlüsseln
Beschlag/Griff: Klappgriff 12 mm vorstehend (zzgl. zur Außentiefe), Schublade - Griff
Scharniere: Innennliegende Scharniere
Türöffnungswinkel: 90°
Bohrungen: 2 Stk. im Boden und 2 Stk. in der Rückwand
Lackierung: RAL 7035 lichtgrau



Artikel	Modell	Außenmaße *			Innenmaße			Türdurchgang		Verankerung		Gewicht kg	Anzahl Fachböden	Volumen Liter
		Höhe mm	Breite mm	Tiefe mm	Höhe mm	Breite mm	Tiefe mm	Höhe mm	Breite mm	Boden Anzahl	Rückwand Anzahl			
36000	Göttingen	620	496	410	302	405	290	334	354	2	2	80	1	35
36001	Göttingen	820	496	410	502	405	290	534	354	2	2	100	2	60
36002	Göttingen	1020	496	410	702	405	290	734	354	2	2	125	2	85
36003	Göttingen	860	550	500	542	459	380	574	408	2	2	300	2	99
36004	Göttingen	1060	550	500	742	459	380	774	408	2	2	300	2	120
36005	Göttingen	700	650	500	382	559	380	414	508	2	2	300	1	85

* ohne Scharnier, Griff und Beschlag



Versicherungssumme

Die empfohlenen Versicherungssummen sind folgende:

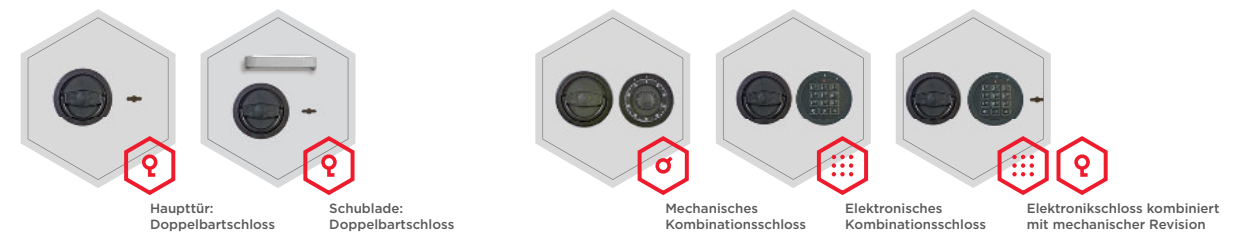
- **privat bis 30.000,- €**

Bitte sprechen Sie hierzu mit Ihrem Versicherer. Je Versicherer, Risiko und Einsatzgebiet können die genannten Versicherungssummen variieren.

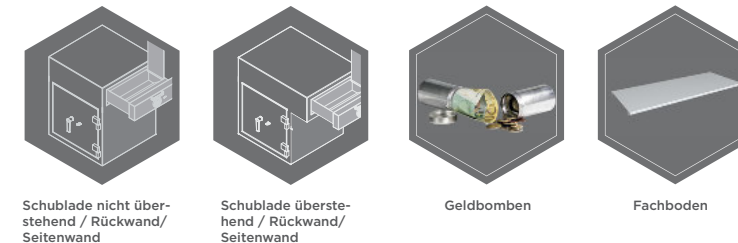
Verschlussoptionen

Standardverschluss

Optionale Verschlussvarianten gegen Mehrpreis



Zubehörartikel gegen Aufpreis



Gewichts-, Farb- und Maßangaben sind unverbindlich. Irrtum, Gewichts-, Maß- und Farbveränderungen vorbehalten. Geringe Gewichts-, Farb- und Maßabweichungen sind produktionsbedingt. Technische Änderungen vorbehalten. Tresore evtl. kopflastig, bei Inbetriebnahme entsprechende Sorgfalt gem. Einbauanleitung walten lassen. Piktogramme stehen symbolisch für die jeweiligen Merkmale.

Das Bild zeigt ein Beispiel für ein Einwurftresore – Art. 36261.00 St. Gallen Deposit mit Sonderausstattung.



Art. 36000

